



METAL STAINLESS STEEL

ACCESORIOS
HOSTELERÍA

GRIFERÍA

ZN-2-05-G

Equipo ducha

Grifo 2 aguas con palanca monomando latón cromo
 Ducha latón cromo
 Tubo central latón cromo
 Latiguillo malla / goma
 Sujeción a pared en zamak
 Gancho ducha zamak

Pre-rinse unit

Faucet with brass handle mixer valve.
 Chrome brass spray
 Chrome brass central tube
 Rubber / net hose
 Zamak wall fixing bracket
 Zamak brass hook



ZN-2-05-G-LUX

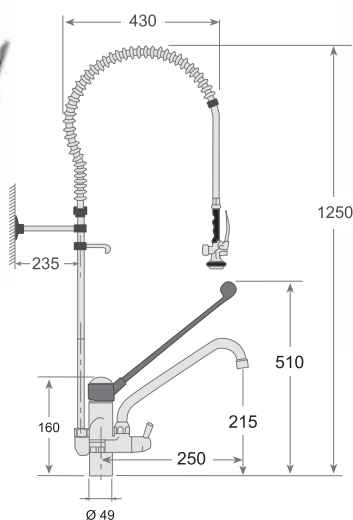


ZN-2-05-G-ECO

LUX

Piña / Spray **LUX** (0941)

Muelle balanceo Inoxidable AISI304 18/8 (1243)
 Stainless steel 18/8 AISI 304 swinging spring



ECO

Piña / Spray **ECO** (1241 / ZN-1H)

Muelle balanceo acero cincado (4086)
 Galvanized carbon steel swinging spring

ZN-2-05-G-LUX

Sin caño central / without central faucet

Modelo Version	Código Code	Peso Weight
ZN-2/05-G-LUX	F10 8416	5.3 Kgs.

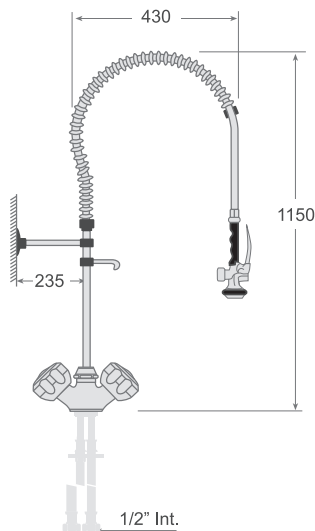
ZN-2 05 G

ZN-2-05-G-ECO

Con caño central / with central faucet

Modelo Version	Código Code	Peso Weight
ZN-2/05-G-ECO	F10 8403	5.3 Kgs.

ZN-1



LUX

Piña / Spray **LUX** (0941)

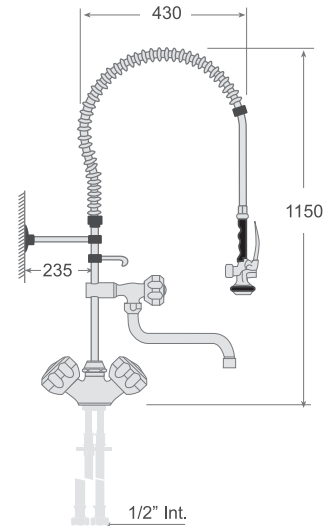
Muelle balanceo Inoxidable AISI304 18/8 (1243)
Stainless steel 18/8 AISI 304 swinging spring

Equipo ducha

Grifo pomo 2 aguas latón cromo
Latiguillo malla / goma
Tubo central latón cromo
Sujeción a pared en zamak
Gancho ducha zamak

Pre-rinse unit

Faucet with 2 chrome brass handle
Rubber / net hose
Chrome brass central tube
Zamak wall fixing bracket
Zamak brass hook



ECO

Piña / Spray **ECO** (1241 / ZN-1H)

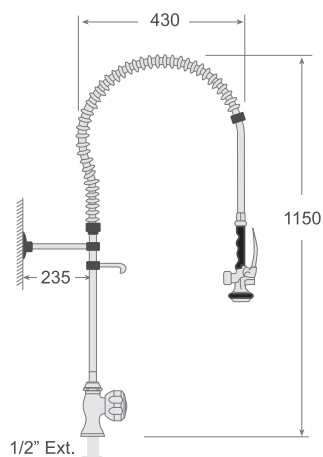
Muelle balanceo acero cincado (4086)
Galvanized carbon steel swinging spring

LUX		
(/ 05) Con caño central / with central faucet		
Modelo Version	Código Code	Peso Weight
ZN-1-LUX	FIO 8417	4.9 Kgs.
ZN-1/05-LUX	FIO 8418	5.6 Kgs.



ECO		
(/ 05) Con caño central / with central faucet		
Modelo Version	Código Code	Peso Weight
ZN-1-ECO	FIO 4082	4.6 Kgs.
ZN-1/05-ECO	FIO 4083	5.3 Kgs.

ZN-1-B

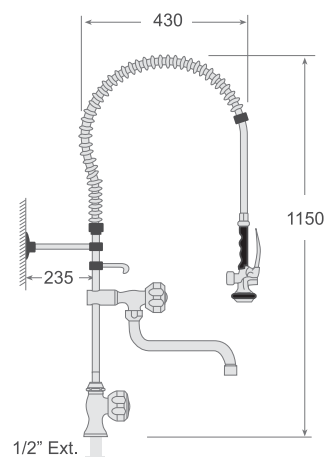


Equipo ducha

Grifo pomo 1 agua latón cromo
Latiguillo malla / goma
Tubo central latón cromo
Sujeción a pared en zamak
Gancho ducha zamak

Pre-rinse unit

Faucet with 1 chrome brass handle
Rubber / net hose
Chrome brass central tube
Zamak wall fixing bracket
Zamak brass hook



LUX

Piña / Spray **LUX** (0941)

Muelle balanceo Inoxidable AISI304 18/8 (1243)
Stainless steel 18/8 AISI 304 swinging spring

ECO

Piña / Spray **ECO** (1241 / ZN-1H)

Muelle balanceo acero cincado (4086)
Galvanized carbon steel swinging spring



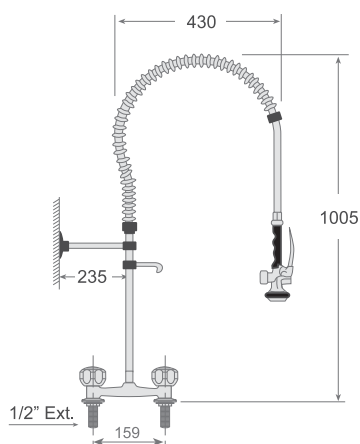
LUX		
(/ 05) Con caño central / with central faucet		
Modelo Version	Código Code	Peso Weight
ZN-1-B-LUX	FI0 8419	5.10 Kgs.
ZN-1-B/05-LUX	FI0 8420	5.48 Kgs.



ECO		
(/ 05) Con caño central / with central faucet		
Modelo Version	Código Code	Peso Weight
ZN-1-B-ECO	FI0 8404	4.86 Kgs.
ZN-1-B/05-ECO	FI0 8405	5.27 Kgs.



ZN-2

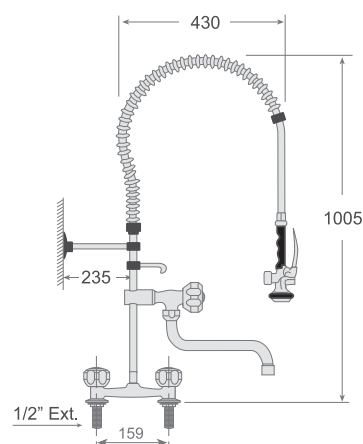


Equipo ducha

Grifo pomo 2 aguas latón cromo
Latiguillo malla / goma
Tubo central latón cromo
Sujeción a pared en zamak
Gancho ducha zamak

Pre-rinse unit

Faucet with 2 chrome brass handle
Rubber / net hose
Chrome brass central tube
Zamak wall fixing bracket
Zamak brass hook



LUX

Piña / Spray **LUX** (0941)

Muelle balanceo Inoxidable AISI304 18/8 (1243)
Stainless steel 18/8 AISI 304 swinging spring

ECO

Piña / Spray **ECO** (1241 / ZN-1H)

Muelle balanceo acero cincado (4086)
Galvanized carbon steel swinging spring

LUX		
(/ 05) Con caño central / with central faucet		
Modelo Version	Código Code	Peso Weight
ZN-2-LUX	FI0 8421	4.58 Kgs.
ZN-2/05-LUX	FI0 8422	5.46 Kgs.



ECO		
(/ 05) Con caño central / with central faucet		
Modelo Version	Código Code	Peso Weight
ZN-2-ECO	FI0 8406	4.37 Kgs.
ZN-2/05-ECO	FI0 8407	5.25 Kgs.

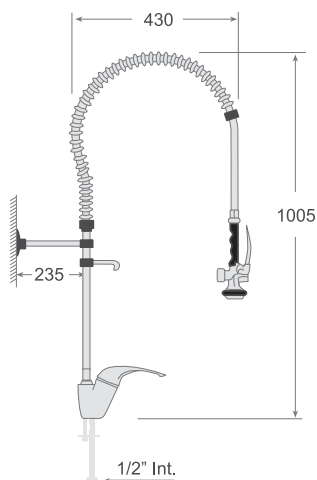


ZN-1M



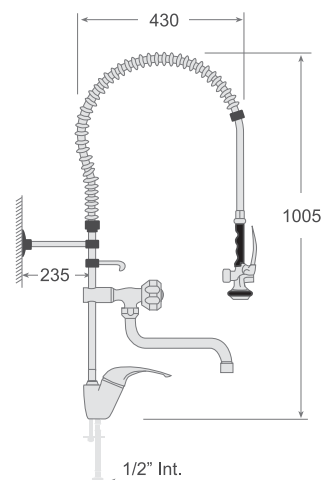
Equipo ducha

Grifo monomando 2 aguas latón cromo
Latiguillo malla / goma
Tubo central latón cromo
Sujeción a pared en zamak
Gancho ducha zamak



Pre-rinse unit

Faucet with 2 chrome brass handle mixer valve
Rubber / net hose
Chrome brass central tube
Zamak wall fixing bracket
Zamak brass hook



LUX

Piña / Spray **LUX** (0941)

Muelle balanceo Inoxidable AISI304 18/8 (1243)
Stainless steel 18/8 AISI 304 swinging spring

ECO

Piña / Spray **ECO** (1241 / ZN-1H)

Muelle balanceo acero cincado (4086)
Galvanized carbon steel swinging spring

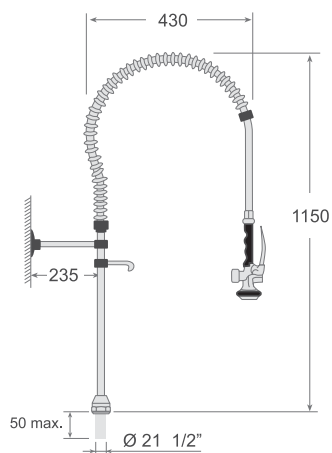
LUX		
(/ 05) Con caño central / with central faucet		
Modelo Version	Código Code	Peso Weight
ZN-1M-LUX	FIO 8423	5.27 Kgs.
ZN-1M/05-LUX	FIO 8424	6.21 Kgs.



ECO		
(/ 05) Con caño central / with central faucet		
Modelo Version	Código Code	Peso Weight
ZN-1M-ECO	FIO 8408	5.06 Kgs.
ZN-1M/05-ECO	FIO 8409	6 Kgs.



ZN-3

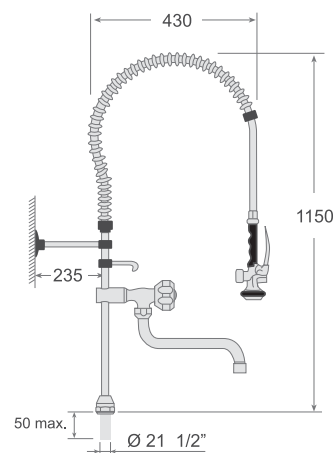


Equipo ducha

Latiguillo malla / goma
Tubo central latón cromo
Sujeción a pared en zamak
Gancho ducha zamak

Pre-rinse unit

Rubber / net hose
Chrome brass central tube
Zamak wall fixing bracket
Zamak brass hook



LUX

Piña / Spray **LUX** (0941)

Muelle balanceo Inoxidable AISI304 18/8 (1243)
Stainless steel 18/8 AISI 304 swinging spring

ECO

Piña / Spray **ECO** (1241 / ZN-1H)

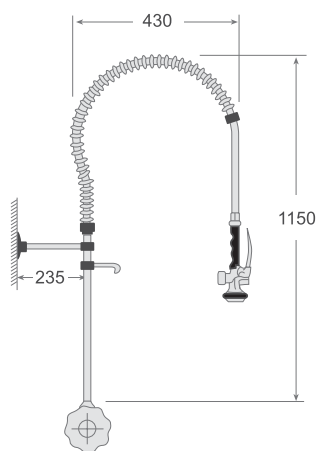
Muelle balanceo acero cincado (4086)
Galvanized carbon steel swinging spring

LUX		
(/ 05) Con caño central / with central faucet		
Modelo Version	Código Code	Peso Weight
ZN-3-LUX	FI0 8425	4.51 Kgs.
ZN-3/05-LUX	FI0 8426	5.65 Kgs.



ECO		
(/ 05) Con caño central / with central faucet		
Modelo Version	Código Code	Peso Weight
ZN-3-ECO	FI0 8410	4.3 Kgs.
ZN-3/05-ECO	FI0 8411	5.43 Kgs.

ZN-1-BP

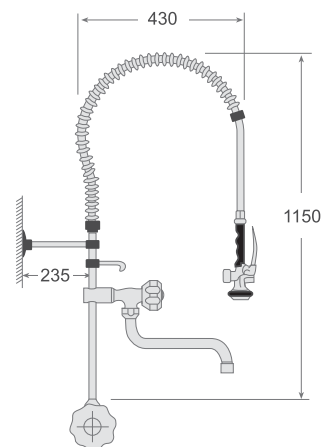


Equipo ducha

Grifo pomo 1 agua latón cromo
Latiguillo malla / goma
Tubo central latón cromo
Sujeción a pared en zamak
Gancho ducha zamak

Pre-rinse unit

Faucet with 1 chrome brass handle
Rubber / net hose
Chrome brass central tube
Zamak wall fixing bracket
Zamak brass hook



LUX

Piña / Spray **LUX** (0941)

Muelle balanceo Inoxidable AISI304 18/8 (1243)
Stainless steel 18/8 AISI 304 swinging spring

ECO

Piña / Spray **ECO** (1241 / ZN-1H)

Muelle balanceo acero cincado (4086)
Galvanized carbon steel swinging spring



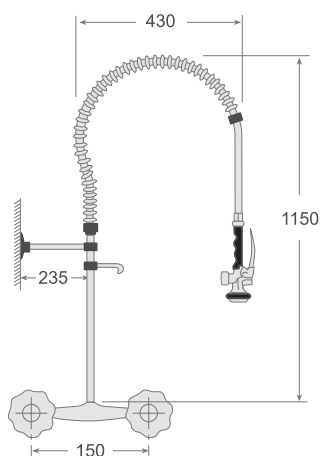
LUX		
(/ 05) Con caño central / with central faucet		
Modelo Version	Código Code	Peso Weight
ZN-1-BP-LUX	FI0 8427	5.07 Kgs.
ZN-1-BP/ 05-LUX	FI0 8428	5.96 Kgs.



ECO		
(/ 05) Con caño central / with central faucet		
Modelo Version	Código Code	Peso Weight
ZN-1-BP-ECO	FI0 8412	4.86 Kgs.
ZN-1-BP/05-ECO	FI0 8413	5.75 Kgs.



ZN-1-P

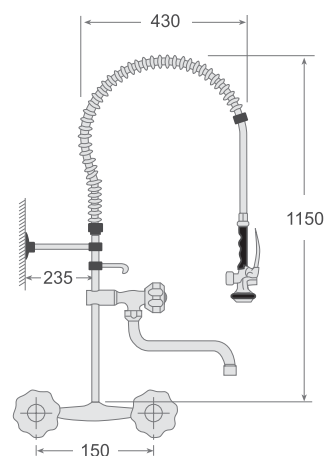


Equipo ducha

Grifo pomo 2 aguas latón cromo
Latiguillo malla / goma
Tubo central latón cromo
Sujeción a pared en zamak
Gancho ducha zamak

Pre-rinse unit

Faucet with 2 chrome brass handle
Rubber / net hose
Chrome brass central tube
Zamak wall fixing bracket
Zamak brass hook



LUX

Piña / Spray **LUX** (0941)

Muelle balanceo Inoxidable AISI304 18/8 (1243)
Stainless steel 18/8 AISI 304 swinging spring

ECO

Piña / Spray **ECO** (1241 / ZN-1H)

Muelle balanceo acero cincado (4086)
Galvanized carbon steel swinging spring

LUX		
(/ 05) Con caño central / with central faucet		
Modelo Version	Código Code	Peso Weight
ZN-1-P-LUX	FIO 8429	5.56 Kgs.
ZN-1-P/05-LUX	FIO 8430	6.36 Kgs.



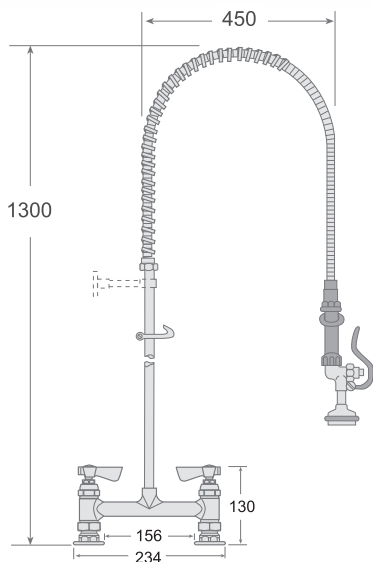
ECO		
(/ 05) Con caño central / with central faucet		
Modelo Version	Código Code	Peso Weight
ZN-1-P-ECO	FIO 8414	5.35 Kgs.
ZN-1-P/05-ECO	FIO 8415	6.15 Kgs.



TSD-10

Equipo ducha

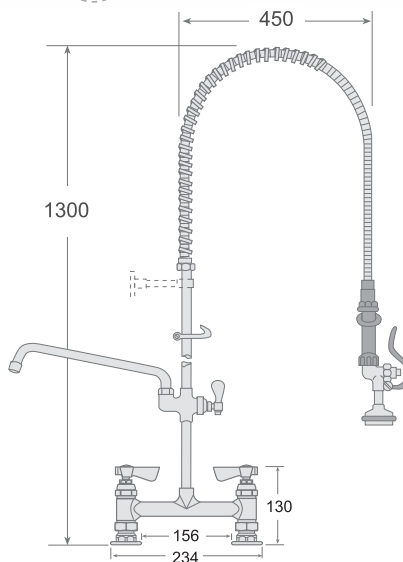
Grifo palomilla 2 aguas latón cromo
 Ducha latón cromo
 Muelle balanceo Inoxidable AISI 304 18/8
 Latiguillo malla / goma
 Tubo central latón cromo
 Sujeción a pared latón cromo
 Gancho ducha latón cromo.



Color
 Negro / Black

Pre-rinse unit

Faucet with 2 chrome brass handle
 Chrome brass spray
 Stainless steel AISI 304 18/8 swinging spring
 Rubber / net hose
 Chrome brass central tube
 Chrome brass wall fixing bracket
 Chrome brass hook



TSD-10

Sin caño central / without central faucet

Modelo Version	Código Code	SPRAY Color	Peso Weight
TSD-10	F10 6526	Negro/Black	5.1 Kgs.

TSD-10

TSD-10 - 05

Con caño central / with central faucet

Modelo Version	Código Code	SPRAY Color	Peso Weight
TSD-10-05	F10 6527	Negro/Black	6 Kgs.

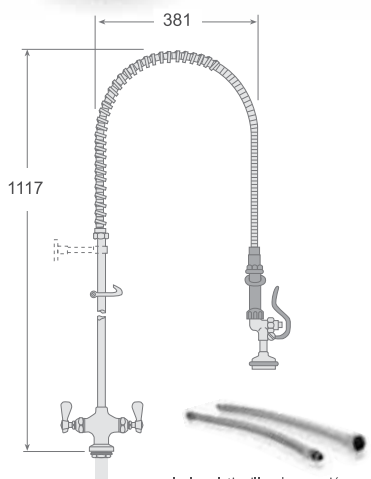
TS-2

Equipo ducha

Grifo palomilla 2 aguas latón cromo
 Ducha latón cromo
 Muelle balanceo Inoxidable AISI 304 18/8
 Latiguillo malla / goma
 Tubo central latón cromo
 Sujeción a pared latón cromo
 Gancho ducha latón cromo.



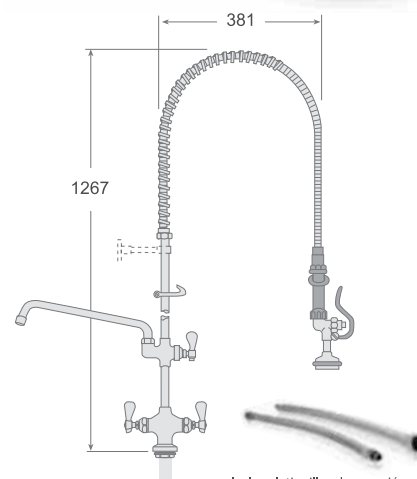
Color
 Negro / Black



Incluye latiguillos de conexión a red
 Flexible hoses included

Pre-rinse unit

Faucet with 2 chrome brass handle
 Chrome brass spray
 Stainless steel AISI 304 18/8 swinging spring
 Rubber / net hose
 Chrome brass central tube
 Chrome brass wall fixing bracket
 Chrome brass hook



Incluye latiguillos de conexión a red
 Flexible hoses included

TS-2

Sin caño central / without central faucet

Modelo Version	Código Code	SPRAY Color	Peso Weight
TS-2-N	FI0 3126	Negro/Black	5.3 Kgs.

TS-2

TS-2 - 05

Con caño central / with central faucet

Modelo Version	Código Code	SPRAY Color	Peso Weight
TS-2N-05	FI0 4669	Negro/Black	6.2 Kgs.

TS-2M

Equipo ducha

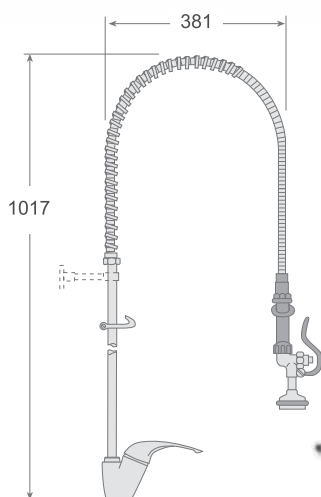
Grifo Monomando 2 aguas latón cromo
 Ducha latón cromo
 Muelle balanceo Inoxidable AISI 304 18/8
 Latiguillo malla / goma
 Tubo central latón cromo
 Sujeción a pared latón cromo
 Gancho ducha latón cromo.



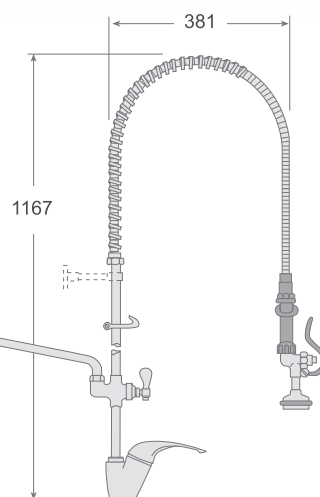
Color
 Negro / Black

Pre-rinse unit

Faucet with chrome brass handle mixer valve
 Chrome brass spray
 Stainless steel AISI 304 18/8 swinging spring
 Rubber / net hose
 Chrome brass central tube
 Chrome brass wall fixing bracket
 Chrome brass hook



Incluye latiguillos de conexión a red
 Flexible hoses included



Incluye latiguillos de conexión a red
 Flexible hoses included

TS-2 M

Sin caño central / without central faucet

Modelo Version	Código Code	SPRAY Color	Peso Weight
TS-2M-N	F10 6566	Negro/Black	4.5 Kgs.

TS-2M

TS-2M - 05

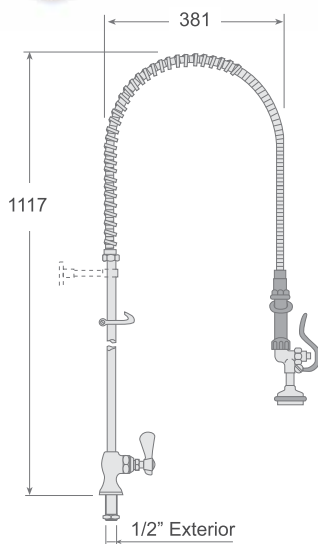
Con caño central / with central faucet

Modelo Version	Código Code	SPRAY Color	Peso Weight
TS- 2MN-05	F10 6574	Negro/Black	5.4 Kgs.

TS-3

Equipo ducha

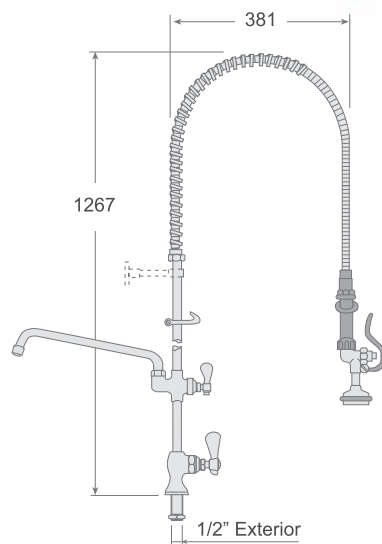
Grifo palomilla 1 agua latón cromo
 Ducha latón cromo
 Muelle balanceo Inoxidable AISI 304 18/8
 Latiguillo malla / goma
 Tubo central latón cromo
 Sujeción a pared latón cromo
 Gancho ducha latón cromo.



Color
 Negro / Black

Pre-rinse unit

Faucet with 1 chrome brass handle
 Chrome brass spray
 Stainless steel AISI 304 18/8 swinging spring
 Rubber / net hose
 Chrome brass central tube
 Chrome brass wall fixing bracket
 Chrome brass hook



TS-3

Sin caño central / without central faucet

Modelo Version	Código Code	SPRAY Color	Peso Weight
TS-3-N	FI0 3127	Negro/Black	4.4 Kgs.

TS-3

TS-3 - 05

Con caño central / with central faucet

Modelo Version	Código Code	SPRAY Color	Peso Weight
TS- 3N-05	FI0 4670	Negro/Black	5.3 Kgs.

TS-7

Equipo ducha

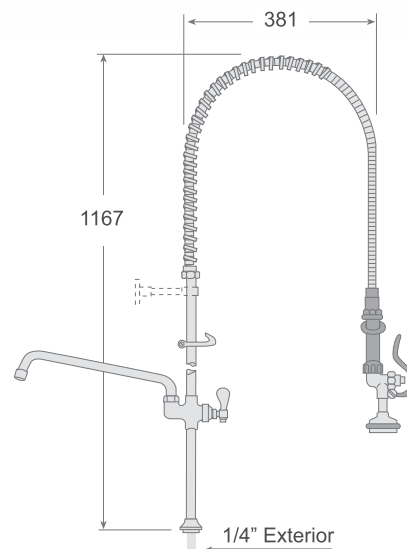
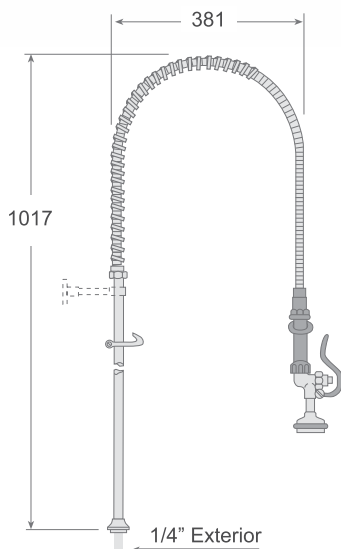
Ducha latón cromo
Muelle balanceo Inoxidable AISI 304 18/8
Latiguillo malla / goma
Tubo central latón cromo
Sujeción a pared latón cromo
Gancho ducha latón cromo.



Color
Negro / Black

Pre-rinse unit

Chrome brass spray
Stainless steel AISI 304 18/8 swinging spring
Rubber / net hose
Chrome brass central tube
Chrome brass wall fixing bracket
Chrome brass hook



TS-7

Sin caño central / without central faucet

Modelo Version	Código Code	SPRAY Color	Peso Weight
TS-7-N	F10 3128	Negro/Black	3.8 Kgs.

TS-7

TS-7 - 05

Con caño central / with central faucet

Modelo Version	Código Code	SPRAY Color	Peso Weight
TS- 7N-05	F10 4671	Negro/Black	4.7 Kgs.

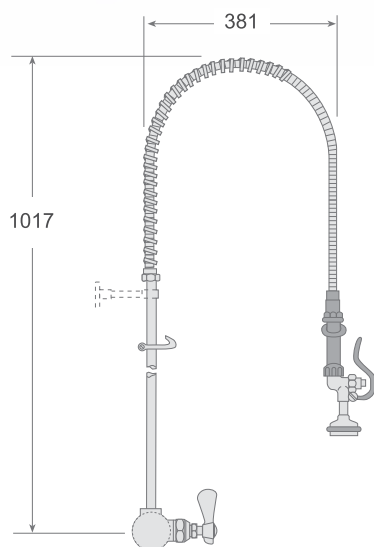
TSP-8

Equipo ducha

Grifo palomilla 1 agua latón cromo
 Ducha latón cromo
 Muelle balanceo Inoxidable AISI 304 18/8
 Latiguillo malla / goma
 Tubo central latón cromo
 Sujeción a pared latón cromo
 Gancho ducha latón cromo.

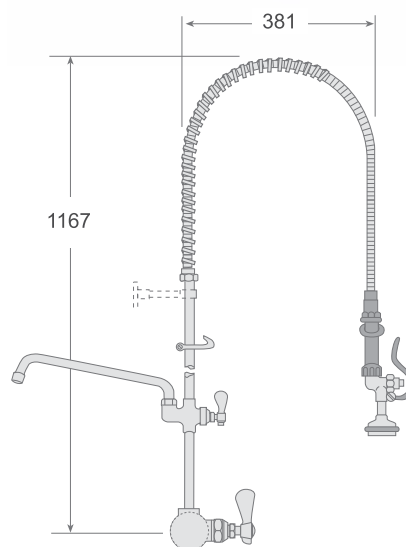


Color
 Negro / Black



Pre-rinse unit

Faucet with 1 chrome brass handle
 Chrome brass spray
 Stainless steel AISI 304 18/8 swinging spring
 Rubber / net hose
 Chrome brass central tube
 Chrome brass wall fixing bracket
 Chrome brass hook



TSP-8

Sin caño central / without central faucet

Modelo Version	Código Code	SPRAY Color	Peso Weight
TSP-8-N	F10 4287	Negro/Black	4.0 Kgs.

TS
PARED
WALL

TSP-8 - 05

Con caño central / with central faucet

Modelo Version	Código Code	SPRAY Color	Peso Weight
TSP- 8N-05	F10 4675	Negro/Black	5.0 Kgs.

TSP-9

Equipo ducha

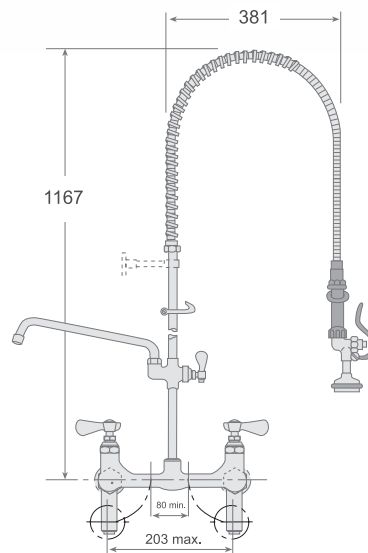
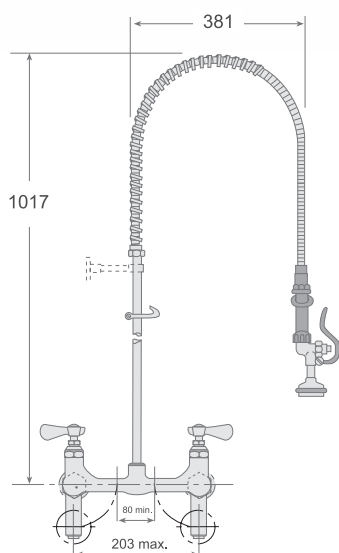
Grifo palomilla 2 aguas latón cromo
 Ducha latón cromo
 Muelle balanceo Inoxidable AISI 304 18/8
 Latiguillo malla / goma
 Tubo central latón cromo
 Sujeción a pared latón cromo
 Gancho ducha latón cromo.



Color
 Negro / Black

Pre-rinse unit

Faucet with 2 chrome brass handle
 Chrome brass spray
 Stainless steel AISI 304 18/8 swinging spring
 Rubber / net hose
 Chrome brass central tube
 Chrome brass wall fixing bracket
 Chrome brass hook



TSP-9

Sin caño central / without central faucet

Modelo Version	Código Code	SPRAY Color	Peso Weight
TSP-9-N	F10 4289	Negro/Black	5.1 Kgs.

TS
PARED
WALL

TSP-9 - 05

Con caño central / with central faucet

Modelo Version	Código Code	SPRAY Color	Peso Weight
TSP-9N-05	F10 4674	Negro/Black	6.0 Kgs.


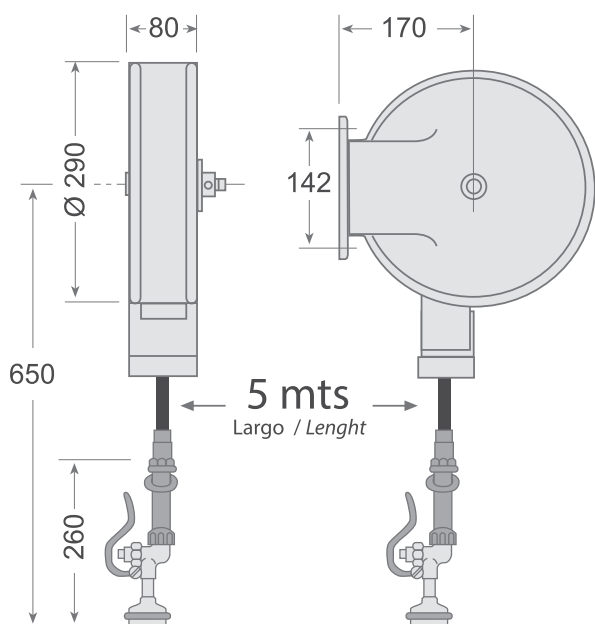
TS-4

Equipo ducha

Grifo ducha colgante completo

Pre-rinse unit

Complete hanging pre-rinse unit



Piña ducha
Pre-rinse unit spray valve



P-RS

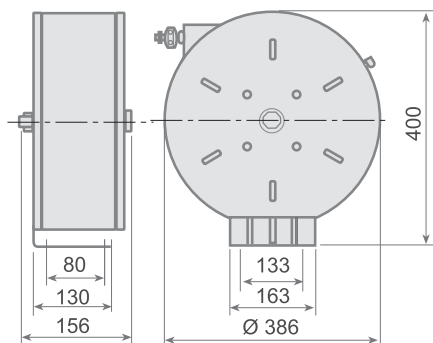
FI0 7034

Opcional
Optional

TS-4-I			
Inox AISI 304 / Stainless steel AISI 304			
Modelo Version	Código Code	SPRAY Color	Peso Weight
TS-4-I-N	FI0 2631	Negro/Black	9.4 Kgs.

RS-10

Inox. AISI 304 / S.S. AISI 304



Largo manguera / Hose length 10 mts

Piña ducha / Pre-rinse unit spray valve

P-RS

FI0 7034

Opcional / Optional



RS

Equipo ducha

Grifo ducha colgante en acero inoxidable

Pre-rinse unit

Stainless steel hanging pre-rinse unit

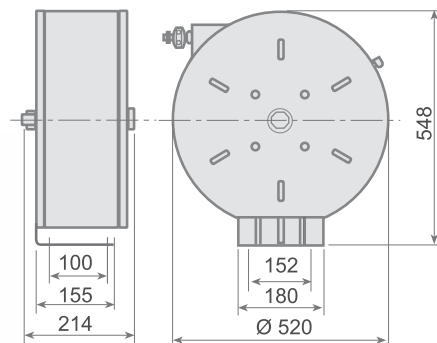


Diam. Rosca / Thread : 3/8 "
Diam. Manguera / Hose: 18 mm.

Soporte (no incluido) / Wall bracket (not included)

RS-20

Inox. AISI 304 / S.S. AISI 304

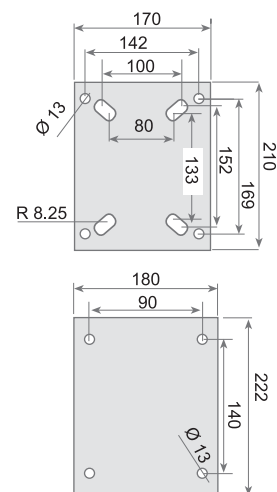


Largo manguera / Hose length 20 mts

Soporte pared en acero inoxidable / Stainless steel wall bracket

RSPB-I

FI0 6927



RS-10/ RS-20

Grifo / Pre-rinse unit

Modelo / Version	Código / Code	Largo / Length	Peso / Weight
RS-10	FI0 6922	10 mts.	12 Kgs.
RS-20	FI0 6923	20 mts	29 Kgs.

RS

P-RS / RSPB-I

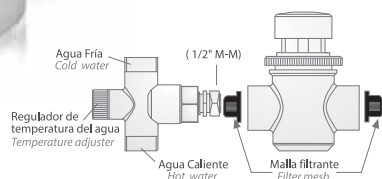
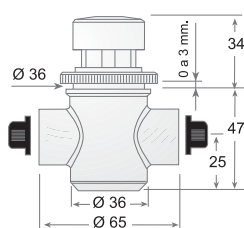
Piña y soporte / spray valve and wall bracket

Modelo / Version	Código / Code	Peso / Weight
P-RS	FI0 7034	895 grs.
RSPB-I	FI0 6927	2.35 Kgs.

PULSADORES PUSH TAP

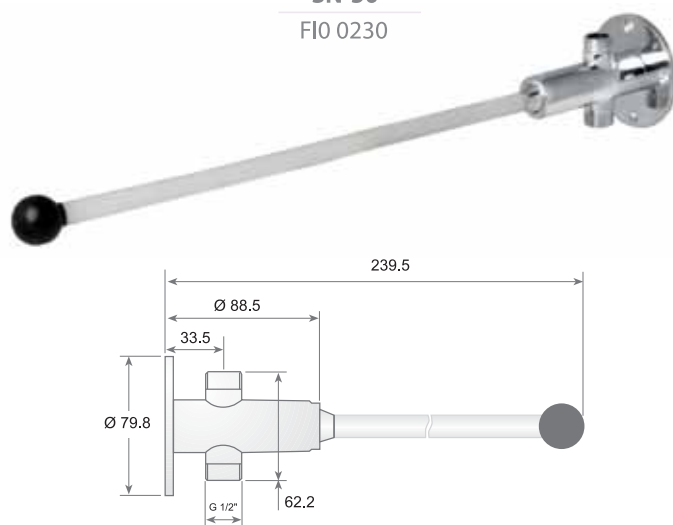
Pulsador Eco
Eco Pulsing

SN-20
FIO 9690



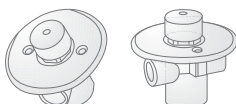
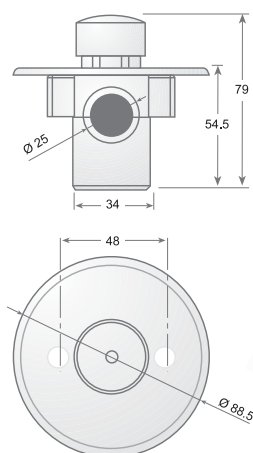
Palanca 1 Agua
Waste handle tap

SN-50
FIO 0230



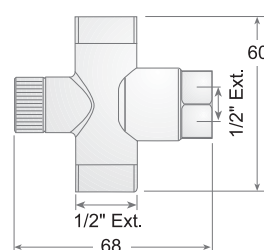
Pulsador Temporizado
Pulsing

SN-35 F
FIO 2985



Escuadra mezcladora perfectamente adaptable a pulsador SN-20 ECO - SN 35 F y pedal PD-180.

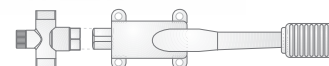
This cold-hot water mixer perfectly fits our pulsing SN-20 ECO - SN-35 F and pedal mod. PD-180.



MZ-20
FIO 9691



Ejemplo montaje con pedal mod. PD-180
Assembly example with pedal PD-180



PULSADORES / PUSH TAP

Modelo Version	Código Code	Peso Weight
SN-20 ECO	FIO 9690	401 grs.
SN-35 F	FIO 2985	457 grs.

Latiguillo Flexible
Flexible Hose
Optional / Optional



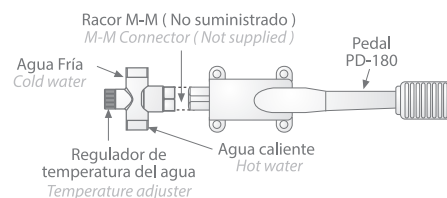
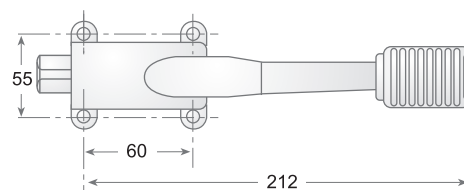
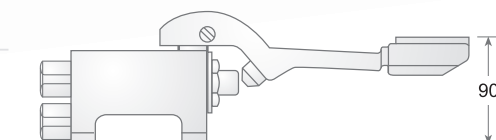
ZN-2D (M-H) 1200 mm. | ZN-3D (M-H) 800 mm. | ZN-4D (H-H) 1200 mm.

MEZCLADORA / MIXER

Modelo Version	Código Code	Peso Weight
SN-50	FIO 0230	668 grs.
MZ-20	FIO 9691	230 grs.

PD-180

Pedal 1 agua
Pedal for 1 water



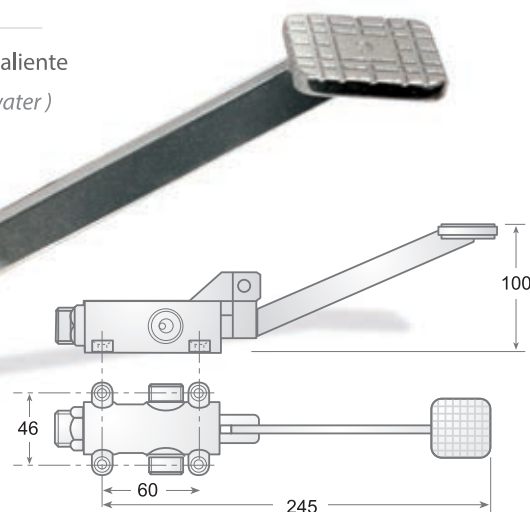

Entrada agua
Water IN

Salida agua
Water out



PD-171

Pedal auto-mezclador agua fría y caliente
Self mixing pedal (cold and hot water)



PD-180

Modelo
Version

Código
Code

Peso
Weight

PD-180

FI0 4901

1.15 Kgs.

Latiguillo Flexible
Flexible Hose
Opcional / Optional



ZN-2D (M-H) 1200 mm. | ZN-3D (M-H) 800 mm. | ZN-4D (H-H) 1200 mm.

PD-171

Modelo
Version

Código
Code

Peso
Weight

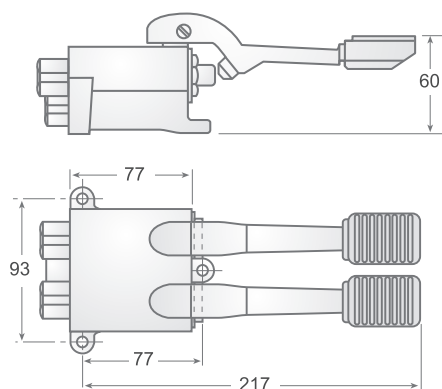
PD-171

FI0 1989

950 grs.

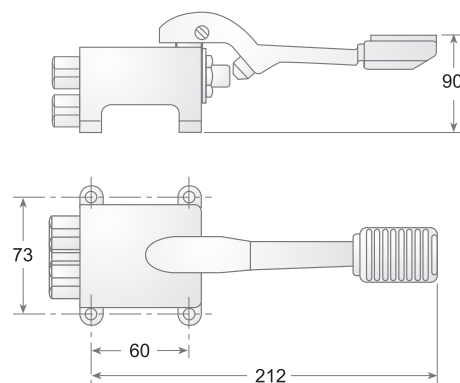
PD-176

Pedal mezclador agua fría y caliente
Mixing pedal (cold and hot water)



PD-195

Pedal auto-mezclador agua fría y caliente
Self mixing pedal (cold and hot water)



PD-176

Modelo
Version

PD-176

Código
Code

FI0 4900

Peso
Weight

1.85 Kgs.

Latiguillo Flexible
Flexible Hose
Opcional / Optional



ZN-2D (M-H) 1200 mm. | ZN-3D (M-H) 800 mm. | ZN-4D (H-H) 1200 mm.

PD-195

Modelo
Version

PD-195

Código
Code

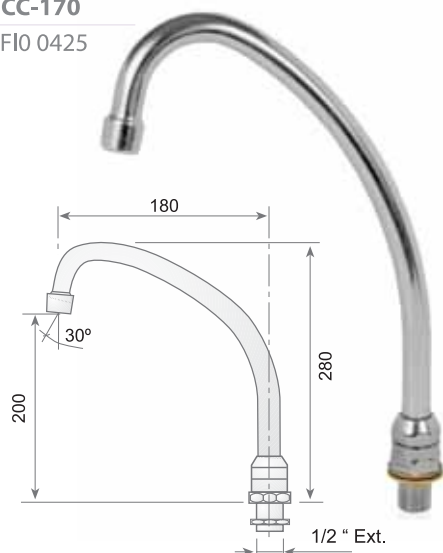
FI0 2986

Peso
Weight

1.5 Kgs.

CUELLO CISNE GOOSENECK TUBE

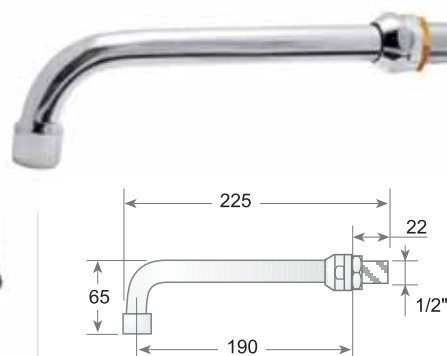
CC-170
FI0 0425



CC 190
FI0 3730



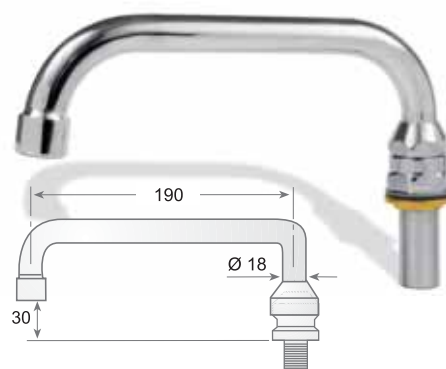
CC 190-P
FI0 0303



CC-308
FI0 4552



CC-120
FI0 0211



CUELLO CISNE

Modelo Version	Código Code	Peso Weight
CC-170	FI0 0425	305 grs.
CC-308	FI0 4552	340 grs.

CC

GOOSENECK TUBE

Modelo Version	Código Code	Peso Weight
CC-190	FI0 3730	286 grs.
CC-190 P	FI0 0303	145 grs.
CC-120	FI0 0211	273 grs.

Grifo con un agua una conexión tubo orientable
Faucet with one handle, one connection positional tube.

GRIFOS FAUCETS



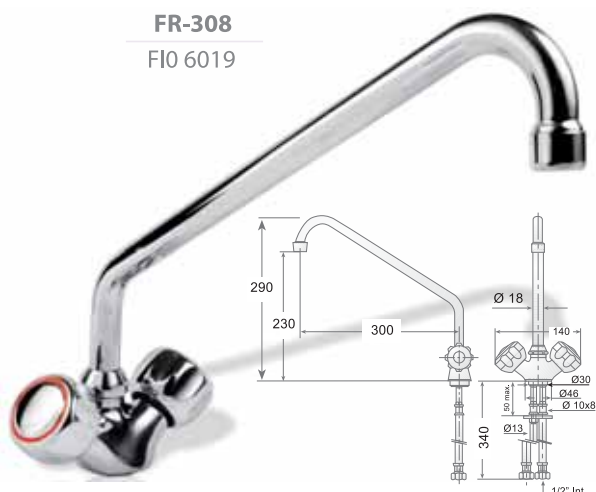
GRIFOS			FR	FAUCETS		
Modelo Version	Código Code	Peso Weight		Modelo Version	Código Code	Peso Weight
FR-306	FI0 6017	80 grs.		FR-306-17	FI0 6018	80 grs.
FR-306-12	FI0 6583	60 grs.		FR-306-19	FI0 3727	590 grs.

GRIFOS FAUCETS

Grifo/pomos mezclador con dos aguas, una conexión tubo orientable
 Mixing faucet with two handles, one connection positional tube.

FR-308

FIO 6019



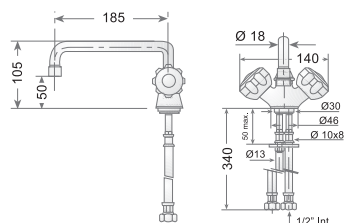
FR-308-17

FIO 6020



FR-308-12

FIO 6582



FR-308-19

FIO 3728



GRIFOS

Modelo Version	Código Code	Peso Weight
FR-308	FIO 6019	1.12 Kgs.
FR-308-12	FIO 6582	1.65 Kgs.

FR

FAUCETS

Modelo Version	Código Code	Peso Weight
FR-308-17	FIO 6020	1.10 Kgs.
FR-308-19	FIO 3728	750 grs.

GRIFOS FAUCETS

Monomando mezclador con dos aguas, una conexión tubo orientable
Mixing faucet with two handles, one connection positional tube.



GRIFOS			FR	FAUCETS		
Modelo Version	Código Code	Peso Weight		Modelo Version	Código Code	Peso Weight
FR-308 M	FI0 9931	1.22 Kgs.		FR-308-17 M	FI0 9932	1.10 Kgs.
FR-308-12 M	FI0 9028	1.65 Kgs.		FR-308-19 M	FI0 3729	760 grs.

GRIFOS FAUCETS

Grifo/pomos mezclador con dos aguas, una conexión tubo orientable
 Mixing faucet with two handles, one connection positional tube.



ZN-2-8
 FI0 9334



ZN-2-17
 FI0 9226



ZN-2-12
 FI0 9225



ZN-2-19
 FI0 3731

GRIFOS

Modelo Version	Código Code	Peso Weight
ZN-2-8	FI0 9334	1.35 Kgs.
ZN-2-12	FI0 9225	1.75 Kgs.

ZN

FAUCETS

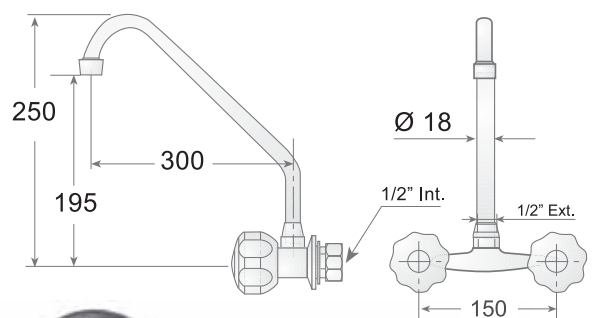
Modelo Version	Código Code	Peso Weight
ZN-2-17	FI0 9226	1.20 Kgs.
ZN-2-19	FI0 3731	1.20 Kgs.

GRIFOS FAUCETS

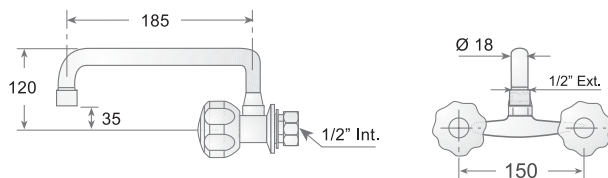
Grifo/pomos mezclador con dos aguas, una conexión tubo orientable
 Mixing faucet with two handles, one connection positional tube.



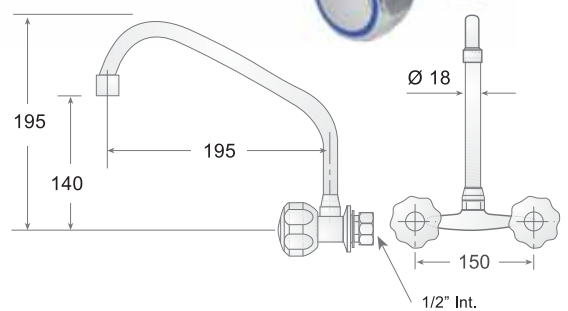
FRP-308
FI0 9350



FRP-308-12
FI0 9351



FRP-308-19
FI0 9352



GRIFOS

Modelo Version	Código Code	Peso Weight
FRP-308	FI0 9350	1.07 Kgs.
FRP-308-12	FI0 9351	1 Kgs.

ZN

FAUCETS

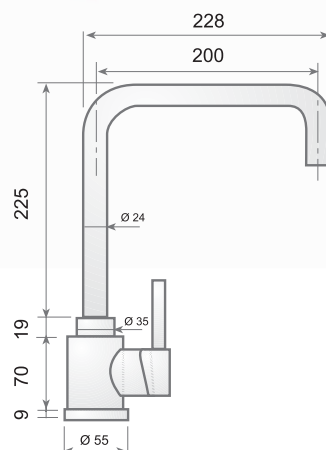
Modelo Version	Código Code	Peso Weight
FRP-308-19	FI0 9352	1 Kgs.

GRIFOS FAUCETS

RH-01

FI0 2291

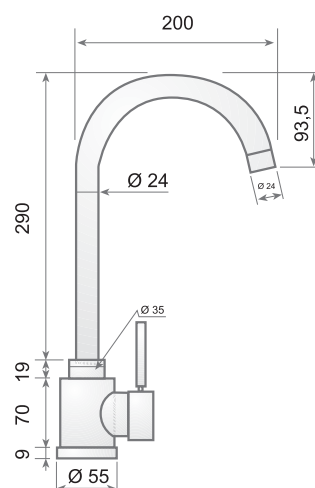
Conjunto giratorio lateral mini
(Apertura lateral) - Cromo
High right spout (side openning) Chrome



RH-02

FI0 2295

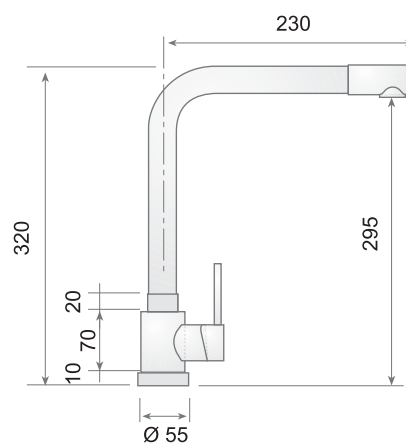
Conjunto giratorio lateral curvo
(Apertura lateral) - Cromo
High curved spout (side openning) - Chrome



RH-05

FI0 7375

Conjunto giratorio lateral mini
(Apertura lateral) - Cromo
*High right spout
(side openning)-Chrome*



GRIFOS

Modelo
Version

Código
Code

Peso
Weight

RH-01

FI0 2291

2.20 Kgs.

RH

FAUCETS

Modelo
Version

Código
Code

Peso
Weight

RH-02

FI0 2295

2.35 Kgs.

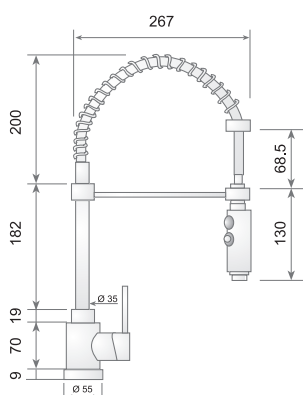
RH-05

FI0 7375

2.55 Kgs.

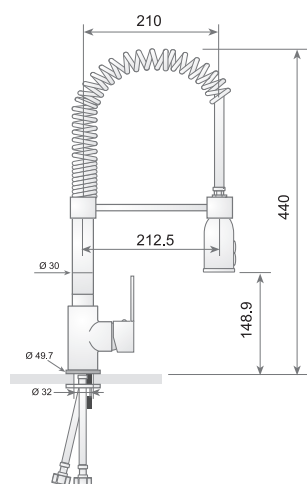
RH-03

FI0 2322



RH-06

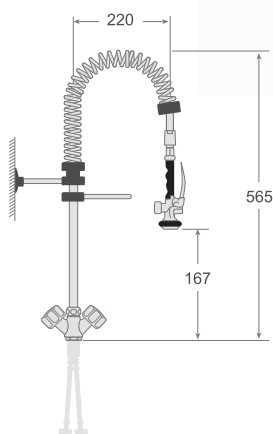
FI0 2290



ZN-4 MINI

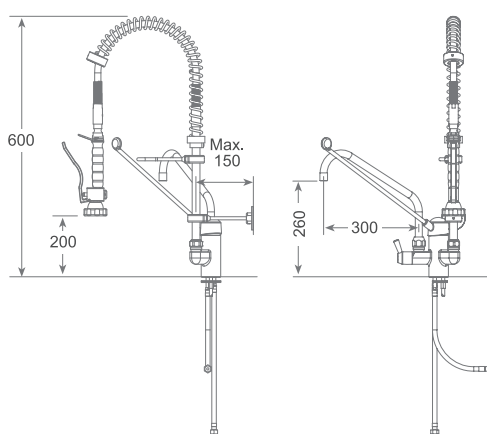
FI0 8431

Piña / Spray **ECO**
(1241 / ZN-1H)



ZN-5-G

FI0 8648



RH

Modelo
Version

Código
Code

Peso
Weight

RH-03

FI0 2322

3.60 Kgs.

RH

Modelo
Version

Código
Code

Peso
Weight

RH-06

FI0 2290

3.74 Kgs.

ZN-4 MINI / ZN-5-G

Modelo
Version

Código
Code

Peso
Weight

ZN-4 MINI

FI0 8431

3.9 Kgs.


ZN-5-G

FI0 8648

4.6 Kgs.

CC-230 E

Grifo Electrónico para pared Electrical Faucet for wall



Grifo con sensor
Aplicación a pared
Electrónico
Funciona con pilas (4 x AA)
Pilas no incluidas

Sensor tap
Wall mounted
Electronic faucet
Battery operated (4 x AA)
Batteries not included



Grifo Electrónico

Descripción general:
El grifo funciona a partir de infrarrojos activos que controlan la apertura de una electroválvula la cual está dedicada a dosificar el suministro final de agua.

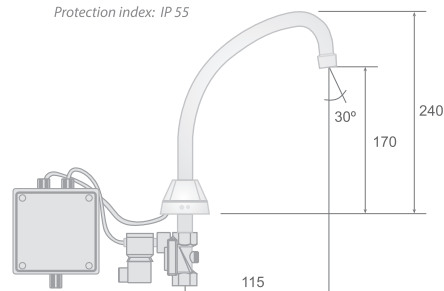
Características funcionales:
Distancia de detección : ajustable entre 15 y 30 cm.
Retardo de activación: de 0.1 a 0.5 segundos
Retardo de desconexión de 0.5 a 2 segundos
Tiempo de corte automático: de 60 a 80 segundos.
Tensión de alimentación: 220 V +/- 15 % a 50 Hz.
Consumo máximo en activo: 12 V.A.
Consumo en reposo: 0.2 A.
Longitud cable del sensor : 3 mts. máximo
Salida alimentación electroválvula:
12 V 0.9 A máximo.
Presión: de 1 bar a 8 bar.
Temperatura de uso: máximo 60 ° C
Índice de protección : IP 55.

CC-170 E

Electrical Faucet

The faucet works by active infrareds, controlling the opening of an electrically operated valve, which finally is to dose the final water supply.

Functional features:
Detection distance: adjustable between 15 and 30 cm.
Activation delay: 0.1 to 0.5 seconds
Desactivation delay: 0.5 to 2 seconds
Automatic desactivation time : 60 to 80 seconds
Supply voltage: 220 V +/- 15% at 50 Hz.
Maximum demand: 12 VA.
Minimum demand: 5 VA.
Safety fuse: 0.2 A
Sensor cable length: 3 mts. max.
Electrically operated valve output demand : 12 V 0.9 A max.
Pressure: 1 to 8 bar.
Use temperature: 60° C max.
Protection index: IP 55



Electrónico / pared

Electrical faucet for wall

Modelo Version	Código Code	Peso Weight
CC-230-E	F10 0304	640 grs.

Electrónico

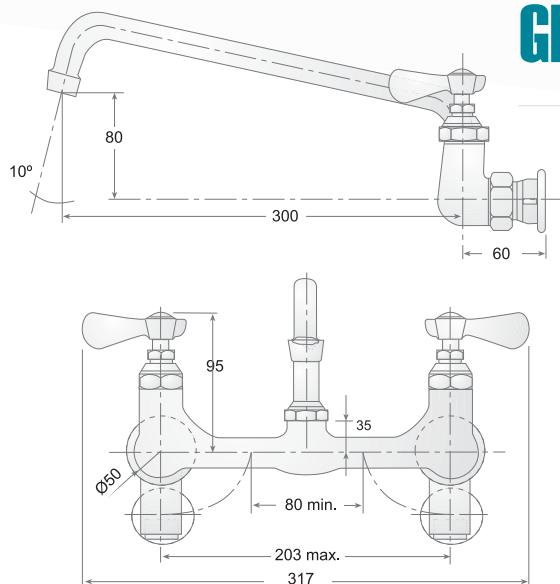
Electrical faucet

Modelo Version	Código Code	Peso Weight
CC-170-E	F10 9692	2 Kgs.
CC-170-EB (versión a pilas) / (battery version)	F10 9122	865 grs.

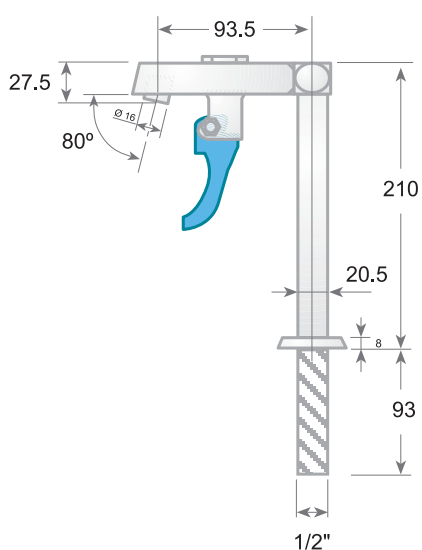
GRIFOS FAUCETS

TSP-12

FI0 4292



Grifo mezclador para pared con dos aguas, una conexión tubo orientable
Wall mixing faucet with two handles, one connection positional tube



GDM-210

Grifo dosificador fabricado en latón cromado
Doser faucet made in chromed brass



GRIFO

Modelo
Version

Código
Code

Peso
Weight

TSP-12

FI0 4292

2.13 Kgs.

TSP-12

FAUCETS

Modelo
Version

Código
Code

Peso
Weight

GDM-210

FI0 4100

895 grs.

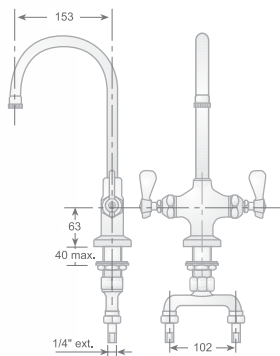
GRIFOS FAUCETS

TS-10

FIO 4290

Grifo mezclador con dos aguas con una conexión tubo fijo

Mixing faucet with two handles, one connection fixed tube

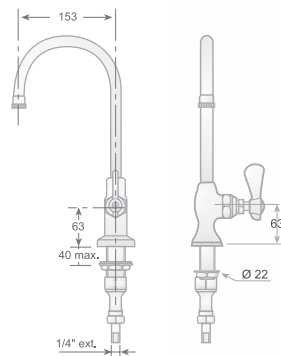


TS-11

FIO 4291

Grifo un agua con una conexión tubo fijo

Faucet, one connection fixed tube



GRIFO

Modelo
Version

Código
Code

Peso
Weight

TS-10

FIO 4290

2.20 Kgs.

TS-10
TS-11

FAUCETS

Modelo
Version

Código
Code

Peso
Weight

TS-11

FIO 4291



1.40 Kgs.

Grifo **FR-232** Faucet

Grifo mezclador monomando con dos conexiones y ducha extraíble

Monodrive mixing faucet with two connections and removable spray head

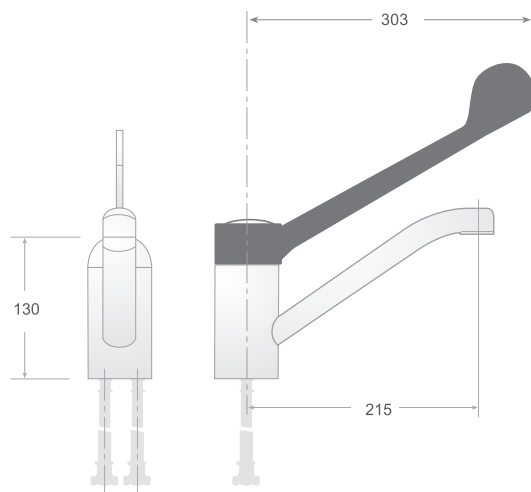


			
	Modelo <i>Version</i>	Código <i>Code</i>	Peso <i>Weight</i>
	FR-232	FIO 6013	1.83 Kgs.

FR-232

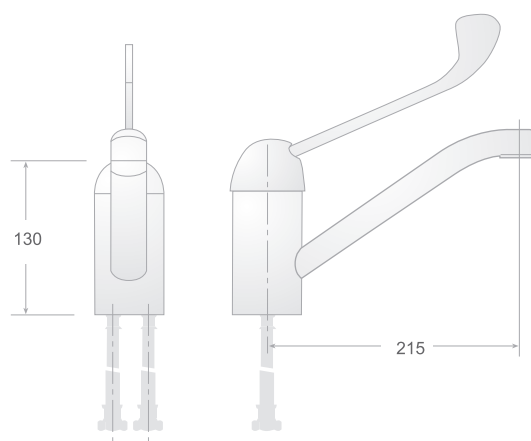
FR-353

Grifo mezclador monomando con caño orientable / 2 conexiones
Monodrive mixing faucet with positional tube/ 2 connectors



FR-305

Grifo mezclador monomando con caño orientable / 2 conexiones
Monodrive mixing faucet with positional tube/ 2 connectors



FR-353			Grifo Faucet	FR-305		
Modelo Version	Código Code	Peso Weight		Modelo Version	Código Code	Peso Weight
FR-353	FI0 8579	1.12 Kgs.		FR-305	FI0 2989	1.08 Kgs.

Grifo **FR-354** Faucet

Grifo mezclador monomando con caño orientable

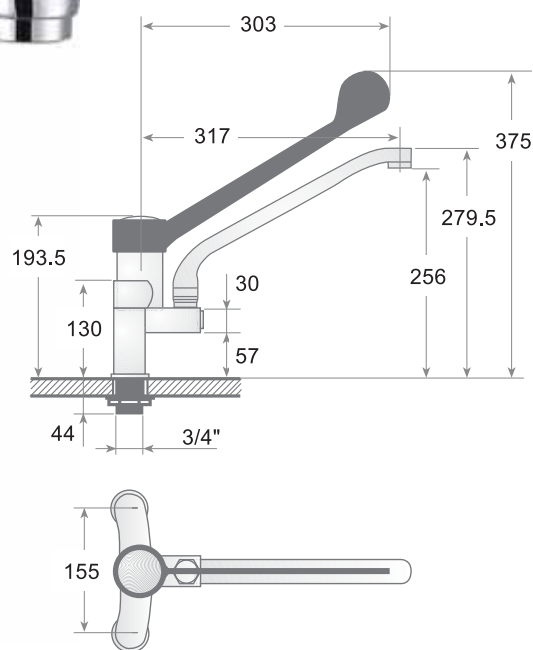
Monodrive mixing faucet with positional tube



Modelo Version			Código Code			Peso Weight		
FR-354			FI0 9789			1.52 Kgs.		

Grifo **FR-350** Faucet

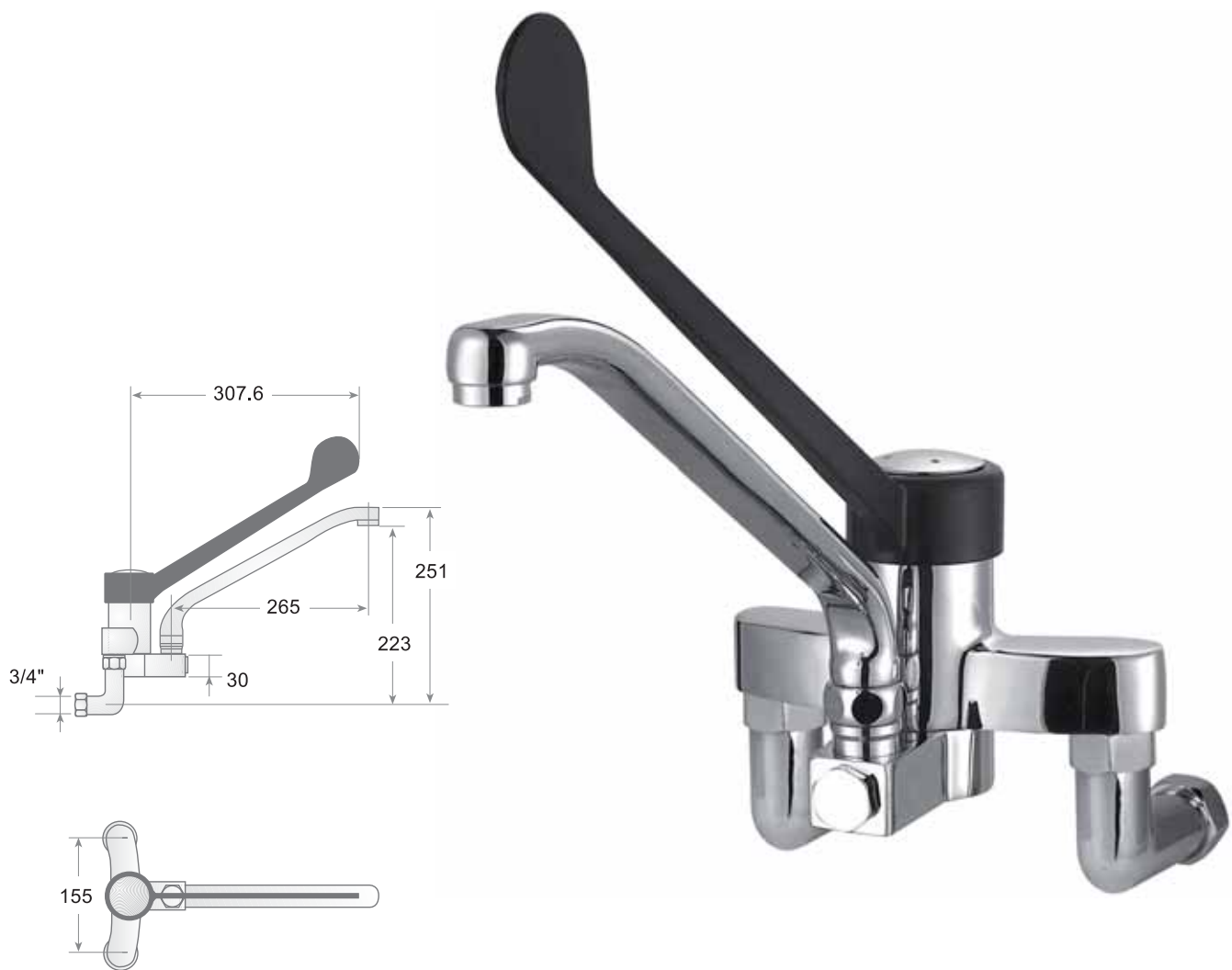
Grifo mezclador monomando *Monodrive mixing faucet*



Modelo Version			Código Code			Peso Weight		
FR-350			FI0 5244			3,5 Kgs.		

Grifo **FR-350 P** Faucet

Grifo mezclador monomando para pared *Monodrive mixing faucet for wall*



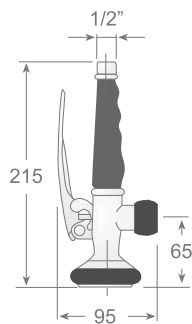
Modelo Version			FR-350 P		
Código Code			F10 5245		
Peso Weight			3,5 Kgs.		

Recambios Spare parts

ZN-1-H
FI0 1241



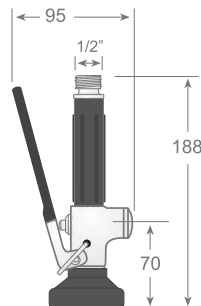
Piña ducha
Spray valve



ZN-P
FI0 8378



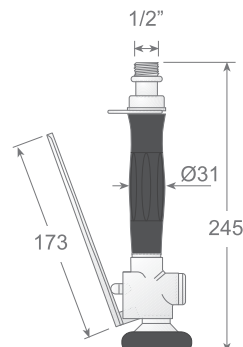
Piña ducha
Spray valve



LUX
FI0 0941



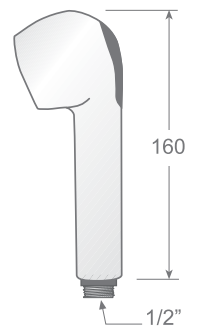
Piña ducha
Spray valve



FR-232-P
FI0 0061



Piña ducha
Spray valve



RECAMBIOS

Modelo Version	Código Code	Peso Weight
ZN-1-H	FI0 1241	654 grs.
ZN-P	FI0 8378	600 grs.

ZN

SPARE PARTS

Modelo Version	Código Code	Peso Weight
LUX	FI0 0941	845 grs.
FR-232-P	FI0 0061	120 grs.

Recambios Spare parts

ZN-1-BA
FI0 0401



Pomo (2 aguas)
Faucet (2 waters)

ZN-1-A
FI0 1240



Grifo (1 agua)
Faucet (1 water)

ZN-2-BAT
FI0 9335



Grifo (2 aguas)
Faucet (2 waters)

ZN-1-BAM
FI0 6578



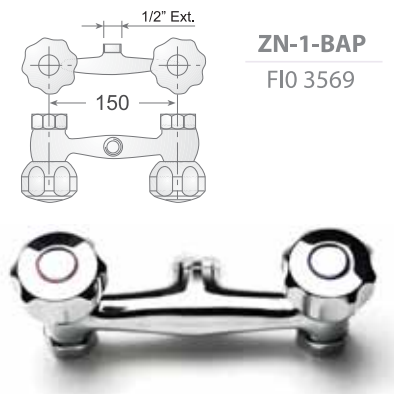
Monomando (2 aguas)
2 water mixer valve

ZN-1-P
FI0 3568



Grifo (1 agua)
Faucet (1 water)

ZN-1-BAP
FI0 3569



Grifo (2 aguas)
Faucet (2 waters)

ZN-2-G/N
FI0 5198



Grifo monomando
Faucet with one chrome brass handle

RECAMBIOS

Modelo Version	Código Code	Peso Weight
ZN-1-BA	FI0 0401	700 grs.
ZN-1-A	FI0 1240	480 grs.
ZN-1-BAM	FI0 6578	1.05 kgs.
ZN-2-BAT	FI0 9335	1.10 kgs.

ZN

SPARE PARTS

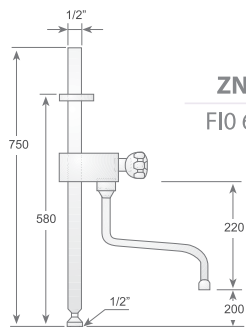
Modelo Version	Código Code	Peso Weight
ZN-1-P	FI0 3568	323 grs.
ZN-1-BAP	FI0 3569	690 grs.
ZN-2-G/N	FI0 5198	1.3 kgs.

Recambios Spare parts



ZN-1-ECO-F
FI0 4085

Soporte a pared + gancho
Wall bracket + hook



ZN-05
FI0 6010

Tubo con caño orientable para intercalar
Positional tube with vertical tube to be inserted



S
FI0 9776

Caño orientable
Positional tube



ZN-1-E
FI0 1252

Tubo vertical
Vertical tube



ZN-1-C
FI0 1243

AISI 304 18/8

Muelle Inoxidable
Stainless steel spring



ZN-1-ECO-C
FI0 4086

Muelle acero carbono zincado
Galvanized carbon steel swinging spring

RECAMBIOS

Modelo Version	Código Code	Peso Weight
ZN-1-ECO-F	FI0 4085	232 grs.
ZN-05	FI0 6010	712 grs.
S	FI0 9776	96 grs.
ZN-1-E	FI0 1252	900 grs.

ZN

SPARE PARTS

Modelo Version	Código Code	Peso Weight
ZN-1-C	FI0 1243	1.05 Kgs.
ZN-1-ECO-C	FI0 4086	1.05 Kgs.

Latiguillos Flexible hose

Latiguillos para toda nuestra gama de grifería

Hose for all our faucets



Largo / Length
1200 mm

FR-232-F

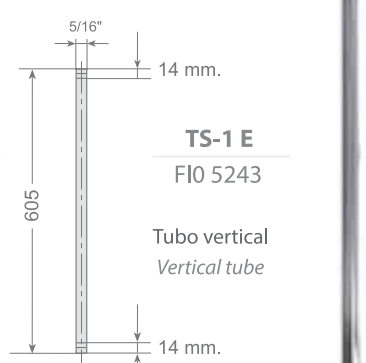
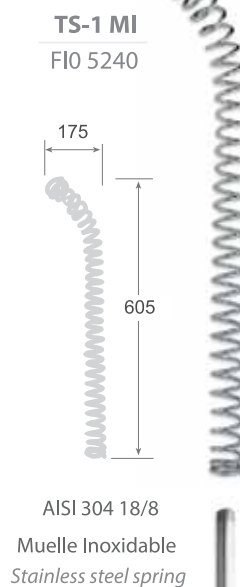
Modelo Version	Código Code	Peso Weight
FR-232-F	FIO 0073	177 Kgs.



■ **ZN-1K**

MULTIDIRECCIONAL / MULTIDIRECTIONAL		ZN-1 K		ZN-2 D		ZN-3 D		ZN-4 D	
		Reforzado / Reinforced Plastificado / Plasticized		No plastificado / Unplasticized		No plastificado / Unplasticized		No plastificado / Unplasticized	
Largo / Length		1100 mm		1200 mm		800 mm		1200 mm	
Conexión / Connection		Hembra-Hembra / Female-Female		Macho-Hembra / Male-Female		Macho-Hembra / Male-Female		Hembra-Hembra / Female-Female	
Código Code	Peso Weight	Código Code	Peso Weight	Código Code	Peso Weight	Código Code	Peso Weight	Código Code	Peso Weight
FIO 2211	360 grs.	FIO 8577	200 grs.	FIO 8578	152 grs.	FIO 9841	152 grs.		

Recambios Spare parts

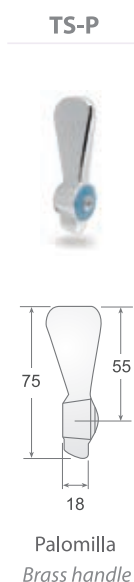
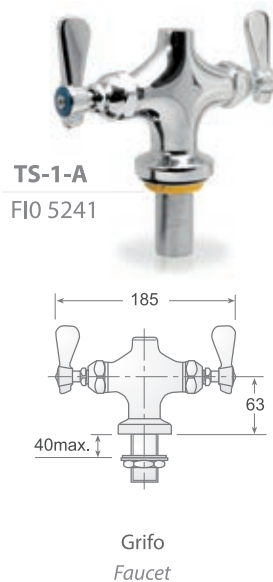
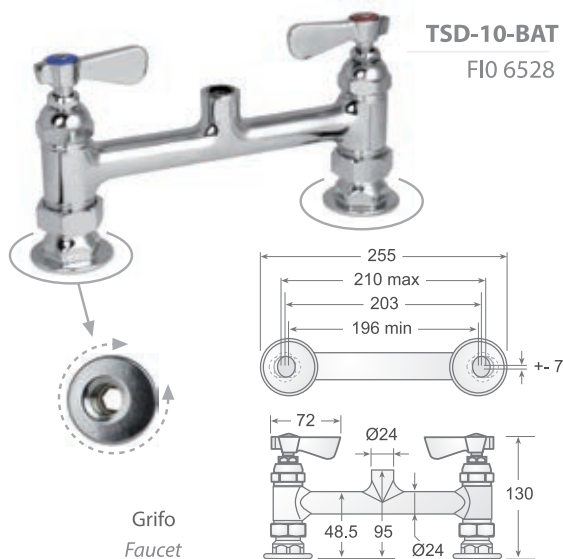


RECAMBIOS		
Modelo Version	Código Code	Peso Weight
TS (Negro / Black)	FI0 3034	464 grs.
TS (Negro / Black)	FI0 0322	28 grs.
SA-PD	FI0 4294	581 grs.
SG-PD	FI0 4293	472 grs.
TS-F2	FI0 3095	476 grs.
TS-G (Negro / Black)	FI0 3094	148 grs.
TS-R	FI0 3096	55 grs.
TS-1-MI	FI0 5240	662 grs.



SPARE PARTS		
Modelo Version	Código Code	Peso Weight
TS-SP	FI0 3032	418 grs.
TS-5	FI0 3129	928 grs.
TS-1 E	FI0 5243	593 grs.

Recambios Spare parts



RECAMBIOS

Modelo Version	Código Code	Peso Weight
TSD-10 BAT	FI0 6528	1.5 Kgs.
TS-1 A	FI0 5241	1.7 Kgs.
TS-3	FI0 5242	847 grs.

TS

SPARE PARTS

Modelo Version	Código Code	Peso Weight
TS-P FI0 3131 (Frio/ Cold)	TS-P FI0 3134 (Caliente / Hot)	81 grs.
TS-2M	FI0 6580	1 Kgs.
TS-4	FI0 6942	1 Kgs.
TS-4	FI0 0819	1.5 Kgs.

Recambios Spare parts

Para toda nuestra gama de grifería

For all our faucets

FIO 8367

CAR-01

Ø 39.8 x 43
□ 10 x 10.4



Peso/ Weight: 67 grs.

FIO 8369

CAR-03

Ø 35.2 x 40.5
□ 9 x 9



Peso/ Weight: 51 grs.

FIO 8372

CAR-06

Ø 40 x 30.5
□ 10 x 10.4



Peso/ Weight: 58 grs.

FIO 8370

CAR-04

Ø 39.9 x 33.2
□ 10 x 10.4



Peso/ Weight: 61 grs.

FIO 8371

CAR-05

Ø 40 x 30.5
□ 10 x 10.4



Peso/ Weight: 58 grs.

FIO 4446

CAR-14

○ Ø 8
3/4"



Peso/ Weight: 53 grs.

FIO 8375

CAR-11

○ Ø 8
3/4"



Peso/ Weight: 66 grs.

FIO 9360

CAR-07

○ Ø 8
3/4"



Peso/ Weight: 71 grs.

FIO 8373

CAR-12

Ø 10.8
○ 22



Peso/ Weight: 106 grs. Agua caliente/Hot water

FIO 8374 FIO 8394

CAR-13

Ø 10.8
○ 22

CAR-16

Ø 10.8
○ 22

Para / for
TS-5



Peso/ Weight: 106 grs.

FIO 8376

PD-PAL-A

Ø 7.1
Azul (Blue)



Peso/ Weight: 235 grs.

FIO 8377

Rojos (Red) PD-PAL-R

FIO 0203

CAR-08



Peso/ Weight: 140 grs.

FIO 2330

CAR-09



Peso/ Weight: 158 grs.

FIO 2323

CAR-10



Peso/ Weight: 228 grs.

FIO 4447

CAR-15



Peso/ Weight: 137 grs.